

Jawbreaker

Pravila igre (1.4. - 29.Siječanj.2024.)

1. Pregled igre

Cilj je da se 8 ili više istih simbola zaustave bilo gdje na rolama.

Podaci o igri:

Tip	Automati
Broj rola	6
Broj redaka	5
Broj novčića koji se može uložiti	20 (ne može se mijenjati)
Progresivni jackpot	Ne
Značajka udvostručavanja	Ne
Značajka automatskih vrtnji	Da
Wild simboli	Ne
Množitelji	Da
Scatter simboli	Da (Bonus)
Bonus igra	Da
Free spins	Da
Izravni dobitak	Ne
Povrat igraču (RTP)	Glavna igra: 96.00% Dodatni ulog: 96.04% Bonus Buy: 96.44%

Igra će se isključiti ako na njoj nema nikakve aktivnosti određeni broj uzastopnih minuta (broj minuta ovisi o regiji, odnosno nadležnosti). Značajka oporavka igre spremat će vaše napredovanje, tako da ćete moći nastaviti od mjesta na kojem ste stali kada se igra sljedeći puta učita.

U slučaju tehničkih poteškoća koje dovedu do izgubljene veze s igračim poslužiteljem, igra koju ste igrali automatski se sprema i učitat će se kada se sljedeći puta uspostavi veza s igračim poslužiteljem. Nakon pada veze, nećete se moći ponovno povezati s igračim poslužiteljem sljedećih 30 sekundi.

Napomena: U slučaju kvara poništavaju se sve isplate i igre. Ulozi koji još nisu prihvaćeni poništavaju se, a oni koji nisu isplaćeni vraćaju se.

2. Kako igrati

Napomena: Ako nemate dovoljno sredstava za igru, ulog se može postaviti na najmanji mogući iznos putem dijalognog okvira koji vas o tome obavještava.

Dobici se dodjeljuju kada se pojavi 8 ili više identičnih simbola bilo gdje na ekranu, isplaćuje se samo najviši dobitak po simbolu.

Dobitni se simboli uklanjaju, a novi će simboli padati na njihovo mjesto kako bi popunili praznine i stvorili nove potencijalno dobitne kombinacije.

Dobici na različitim skupinama simbola zbrajaju se zajedno. Dobici iz besplatnih vrtnji dodaju se ukupnom dobitku.



Značajka automatskih vrtnji ne započinje Free Spins vrtnje automatski. Igrač ih mora započeti ručno.

Na info traci možete pregledati trenutačni ULOG, svoj SALDO i trenutačni DOBITAK u vašoj valuti ili igračim bodovima, ovisno o korisnikovom odabiru (Dostupno samo za određene zemlje). Za


prebacivanju između novca u vašoj valuti i igraćih bodova, kliknite SALDO (Dostupno samo za određene zemlje).

2.1. Verzija za stolna računala

Za igranje pratite sljedeće korake:

1. Na glavnom zaslonu kliknite , a zatim upotrijebite gumbе + i - za odabir vrijednosti novčića. Kliknite  za spremanje postavki i povratak na glavni zaslon.



Napomena: Ukupni ULOG prikazuje se u igraćim bodovima ili u vašoj valuti, ovisno o korisnikovom odabiru (Dostupno samo za određene zemlje). Za prebacivanje između igraćih bodova i novca u vašoj valuti, kliknite SALDO (Dostupno samo za određene zemlje).

2. Kliknite  za stavljanje uloga i jednokratnu vrtnju rola.


Ukupni iznos dobitaka prikazuje se u polju DOBITAK, u igraćim bodovima ili u vašoj valuti (u novcu), ovisno o korisnikovom odabiru (Dostupno samo za određene zemlje). Za svaku dobitnu kombinaciju, iznos dobitka je iznos prikazan u isplatnoj tablici za tu dobitnu kombinaciju. Za prebacivanje između igraćih bodova i novca u vašoj valuti, kliknite SALDO (Dostupno samo za određene zemlje).

2.2. Verzija za mobitele

Za igranje pratite sljedeće korake:

1. Na glavnom zaslonu dodirnite , a zatim upotrijebite gumbе + i - za odabir vrijednosti novčića. Dodirnite  za spremanje postavki i povratak na glavni zaslon.

Napomena: Ukupni ULOG prikazuje se u igraćim bodovima ili u vašoj valuti, ovisno o korisnikovom odabiru (Dostupno samo za određene zemlje). Za prebacivanje između igraćih bodova i novca u vašoj valuti, dodirnite SALDO (Dostupno samo za određene zemlje).

2. Dodirnite  za stavljanje uloga i jednokratnu vrtnju rola.

Ukupni iznos dobitaka prikazuje se u polju DOBITAK, u igraćim bodovima ili u vašoj valuti (u novcu), ovisno o korisnikovom odabiru (Dostupno samo za određene zemlje). Za svaku dobitnu kombinaciju, iznos dobitka je iznos prikazan u isplatnoj tablici za tu dobitnu kombinaciju. Za prebacivanje između igraćih bodova i novca u vašoj valuti, dodirnite SALDO (Dostupno samo za određene zemlje).

3. Posebni simboli i značajke

3.1. Bonus igra lavine simbola

Nakon svake vrtnje u bonus igri lavine simbola, isplaćuju se dobitne kombinacije i svi se dobitni simboli uklanjaju s igraće ploče.

Preostali simboli padaju na dno igraće ploče, a prazna mjesta s vrha ispunjavaju novi.

Lavine će se nastaviti sve dok se više ne pojavi nijedna dobitna kombinacija kao rezultat lavine.

Broj lavina nije ograničen.

Svi dobitci dodaju se na saldo igrača nakon što se odigraju sve lavine glavne vrtnje.

3.2. Modifikatori Sugar Rush

Nasumično, tijekom bilo koje vrtnje modifikator Sugar Rush može dodati između 1 i 6 gumenih bombona stroju gumenih bombona.

3.3. Bonus igra Free Spins

Bonus simboli bilo gdje na rolama aktivirat će bonus igru Free Spins.

3 Bonus simbola = 10 Free Spins

4 Bonus simbola = 12 Free Spins

5 Bonus simbola = 15 Free Spins

6 Bonus simbola = 20 Free Spins

Za vrijeme bonus igre Free Spins, sustav za dobitke bit će isti kao u glavnoj igri, tj. 8 ili više istih simbola aktivirat će lavinu simbola.

Jawbreaker množitelj - do 3 Jawbreaker množitelja do vrijednosti x5 mogu se zaustaviti na rolama.

Za vrijeme bonus igre Free Spins, svi Jawbreaker množitelji sakupljaju se u Jawbreaker brojaču i zbrajaju zajedno.

Zatim se aktualni množitelj u brojaču primjenjuje na sve dobitke u Free Spins.

3.4. Dodatne vrtnje

Za vrijeme bonus igre Free Spins, svaka vrtnja s najmanje jednim množiteljem uklonit će jednu razinu s Jawbreaker brojača.

Dosegnite središte Jawbreaker brojača uklaňanjem 5 razina i dodijelit će vam se još 3 Free Spins.

3.5. Aktivacija bonusa Tresač koktela

Nakon svakog dobitka i svake lavine, nova gumena bombona bit će ispuštena u brojač.

Ako se tijekom jedne vrtnje dogodi 6 lavina, *Brojač će se napuniti i dodijeliti 8 Free Spins vrtnji.

Aktivator lavine gumenih bombona nije dostupan za vrijeme bonus značajke Free Spins.

3.6. Dodatni ulog Bonus Boost

Aktivirajte dodatni ulog Bonus Boost kako biste povećali svoju šansu aktiviranja bonusa Free Spins.

Dodatni ulog Bonus Boost dodat će 25 % cijeni svake vrtnje.

3.7. Bonus Buy



Bonus Buy košta 75 x ukupni ulog.






Bonus Buy obavezno će aktivirati bonus Free Spins.

4. Ostali gumbi u igri

4.1. Verzija za stolna računala








Raspoloživi su sljedeći gumbi:

	Kliknite ovaj gumb za uključivanje/isključivanje zvuka u igri.
	Kliknite ovaj gumb za otvaranje kartice ISPLATE, gdje možete pregledati nekoliko prozora s podacima: <ul style="list-style-type: none">informacije o isplatama za dobitne kombinacije, u igraćim bodovima ili u vašoj valuti (u novcu). Za prebacivanje između igraćih bodova i novca u vašoj valuti, kliknite SALDO. (Dostupno samo za određene zemlje)informacije o posebnim značajkama ili posebnim simbolima i njihovim isplatama ili posebnim nagradama,osnovna pravila igre. Za navigaciju između stranica/prozora kartice ISPLATE koristite lijevu i desnu strelicu na dnu zaslona.
PRAVILA	Na posljednjoj stranici kartice ISPLATE, kliknite ovaj gumb za pregledavanje detaljnih pravila igre u

	(samo ako igrate za novac) Ovaj se gumb nalazi u prozoru ISPLATE, prozoru za postavke ULOGA i prozoru AUTOMATSKA VRTNJA (dostupno samo u nekim područjima) Kliknite ga za prikaz prethodno odigranih rundi u zasebnom prozoru.
	Ovaj se gumb nalazi u prozoru ISPLATE, prozoru za postavke ULOGA i prozoru AUTOMATSKA VRTNJA (dostupno samo u nekim područjima) Kliknite ovaj gumb kako biste zatvorili igru i otvorili početnu stranicu web lokacije u istom prozoru preglednika.
	(raspoloživ samo kada se role vrte) Kliknite ovaj gumb za ranije zaustavljanje rola.
	(raspoloživ za vrijeme animacija prilikom osvajanja dobitka) Kliknite ovaj gumb za preskakanje prikazivanja tih animacija.
	(dostupno samo u nekim područjima) Kliknite ovaj gumb za pokretanje Turbo režim rada. Turbo način igre ubrzava igranje, odnosno vrijeme vrtnje svodi se na minimum.

4.2. Verzija za mobitele


Raspoloživi su sljedeći gumbi:

	Dodirnite ovaj gumb za uključivanje/isključivanje zvuka u igri.
	Dodirnite ovaj gumb za otvaranje kartice ISPLATE, gdje možete pregledati nekoliko prozora s podacima: <ul style="list-style-type: none"> • informacije o isplatama za dobitne kombinacije, u igraćim bodovima ili u vašoj valuti (u novcu). Za prebacivanje između igraćih bodova i novca u vašoj valuti, dodirnite SALDO. (Dostupno samo za određene zemlje) • informacije o posebnim značajkama ili posebnim simbolima i njihovim isplatama ili posebnim nagradama, • osnovna pravila igre. <p>Za navigaciju između stranica/prozora kartice ISPLATE koristite lijevu i desnu strelicu na dnu zaslona.</p>
PRAVILA	Na posljednjoj stranici kartice ISPLATE, dodirnite ovaj gumb za pregledavanje detaljnih pravila igre u
	(samo ako igrate za novac) Ovaj se gumb nalazi u prozoru ISPLATE, prozoru za postavke ULOGA i prozoru AUTOMATSKA VRTNJA (dostupno samo u nekim područjima) Dodirnite ga za prikaz prethodno odigranih rundi u zasebnom prozoru.
	Ovaj se gumb nalazi u prozoru ISPLATE, prozoru za postavke ULOGA i prozoru AUTOMATSKA VRTNJA (dostupno samo u nekim područjima) Dodirnite ovaj gumb kako biste zatvorili igru i otvorili početnu stranicu web lokacije u istom prozoru preglednika.
	(raspoloživ samo kada se role vrte) Dodirnite ovaj gumb za ranije zaustavljanje rola.
	(raspoloživ za vrijeme animacija prilikom osvajanja dobitka) Dodirnite ovaj gumb za preskakanje prikazivanja tih animacija.
	(dostupno samo u nekim područjima) Dodirnite ovaj gumb za pokretanje Turbo režim rada. Turbo način igre ubrzava igranje, odnosno vrijeme vrtnje svodi se na minimum.


5. Značajka automatske vrtnje


Postavka ograničenja gubitka omogućuje automatsko zaustavljanje auto-vrtnje kada iznos odabranog ograničenja kojem su dodani vaši skupni dobitci i oduzeti vaši skupni ulozi iznosi manje od 0.

5.1. Verzija za stolna računala

Kliknite gumb AUTOMATSKA VRTNJA  da bi se otvorio prozor s postavkama AUTOMATSKA VRTNJA gdje možete postaviti sljedeće:

- Broj automatske vrtnje: kliknite + ili - za odabir broja automatske vrtnje koje želite odigrati.
- Ograničenje gubitka: kliknite + ili - da biste odabrali vrijednost za ograničenje gubitka.
- Zaustavi ako dobitak dosegne: kliknite + ili - da biste odabrali vrijednost maksimalnog dobitka.
- Zaustavi ako se osvoji JACKPOT (samo za igre s progresivnim Jackpotovima): za omogućavanje ove postavke, označite okvir , a za onemogućavanje postavke, odznačite okvir.

Kliknite gumb AKTIVIRAJ  da biste zatvorili prozor s postavkama AUTOMATSKA VRTNJA i pokrenuli značajku automatske vrtnje s trenutačno odabranim ulogom i postavkama za

automatsku vrtnju. Kliknite gumb ZATVORI  za zatvaranje prozora bez igranja automatske vrtnje.

Kliknite gumb ZAUSTAVI AUTOMATSKA VRTNJA  da biste u bilo kojem trenutku zaustavili značajku automatske vrtnje.

5.2. Verzija za mobitele

Dodirnite gumb AUTOMATSKA VRTNJA  da bi se otvorio prozor s postavkama AUTOMATSKA VRTNJA gdje možete postaviti sJawbreaker Pravila igre (1.4. - 29.Siječanj.2024.)

1. Pregled igre

Cilj je da se 8 ili više istih simbola zaustave bilo gdje na rolama.

Podaci o igri:

Tip

Automati

Broj rola

6

Broj redaka

5

Broj novčića koji se može uložiti

20 (ne može se mijenjati)

Progresivni jackpot

Ne

Značajka udvostručavanja

Ne

Značajka automatskih vrtnji

Da

Wild simboli

Ne

Množitelji

Da

Scatter simboli

Da (Bonus)

Bonus igra

Da

Free spins

Da

Izravni dobitak

Ne

Povrat igraču (RTP)

Glavna igra: 96.00%

Dodatni ulog: 96.04%

Bonus Buy: 96.44%

Igra će se isključiti ako na njoj nema nikakve aktivnosti određeni broj uzastopnih minuta (broj minuta ovisi o regiji, odnosno nadležnosti). Značajka oporavka igre spremat će vaše napredovanje, tako da ćete moći nastaviti od mjesta na kojem ste stali kada se igra sljedeći puta učita.

U slučaju tehničkih poteškoća koje dovedu do izgubljene veze s igračim poslužiteljem, igra koju ste igrali automatski se sprema i učitat će se kada se sljedeći puta uspostavi veza s igračim poslužiteljem. Nakon pada veze, nećete se moći ponovno povezati s igračim poslužiteljem sljedećih 30 sekundi.

Napomena: U slučaju kvara poništavaju se sve isplate i igre. Ulozi koji još nisu prihvaćeni poništavaju se, a oni koji nisu isplaćeni vraćaju se.

2. Kako igrati

Napomena: Ako nemate dovoljno sredstava za igru, ulog se može postaviti na najmanji mogući iznos putem dijalognog okvira koji vas o tome obavještava.

Dobici se dodjeljuju kada se pojavi 8 ili više identičnih simbola bilo gdje na ekranu, isplaćuje se samo najviši dobitak po simbolu.

Dobitni se simboli uklanjaju, a novi će simboli padati na njihovo mjesto kako bi popunili praznine i stvorili nove potencijalno dobitne kombinacije.

Dobici na različitim skupinama simbola zbrajaju se zajedno. Dobici iz besplatnih vrtnji dodaju se ukupnom dobitku.

Značajka automatskih vrtnji ne započinje Free Spins vrtnje automatski. Igrač ih mora započeti ručno.

Na info traci možete pregledati trenutačni ULOG, svoj SALDO i trenutačni DOBITAK u vašoj valuti ili igračim bodovima, ovisno o korisnikovom odabiru (Dostupno samo za određene zemlje). Za prebacivanje između novca u vašoj valuti i igračih bodova, kliknite SALDO (Dostupno samo za određene zemlje).

2.1. Verzija za stolna računala

Za igranje pratite sljedeće korake:

Na glavnom zaslonu kliknite Gumb za odabir vrijednosti novčića, a zatim upotrijebite gumb + i - za odabir vrijednosti novčića. Kliknite Gumb za odabir vrijednosti novčića za spremanje postavki i povratak na glavni zaslon.

Napomena: Ukupni ULOG prikazuje se u igraćim bodovima ili u vašoj valuti, ovisno o korisnikovom odabiru (Dostupno samo za određene zemlje). Za prebacivanje između igraćih bodova i novca u vašoj valuti, kliknite SALDO (Dostupno samo za određene zemlje).

Kliknite Gumb za odabir vrijednosti novčića za stavljanje uloga i jednokratnu vrtnju rola.

Ukupni iznos dobitaka prikazuje se u polju DOBITAK, u igraćim bodovima ili u vašoj valuti (u novcu), ovisno o korisnikovom odabiru (Dostupno samo za određene zemlje). Za svaku dobitnu kombinaciju, iznos dobitka je iznos prikazan u isplatnoj tablici za tu dobitnu kombinaciju.

Za prebacivanje između igraćih bodova i novca u vašoj valuti, kliknite SALDO (Dostupno samo za određene zemlje).

2.2. Verzija za mobitele

Za igranje pratite sljedeće korake:

Na glavnom zaslonu dodirnite Gumb za odabir vrijednosti novčića, a zatim upotrijebite gumbe + i - za odabir vrijednosti novčića. Dodirnite Gumb za odabir vrijednosti novčića za spremanje postavki i povratak na glavni zaslon.

Napomena: Ukupni ULOG prikazuje se u igraćim bodovima ili u vašoj valuti, ovisno o korisnikovom odabiru (Dostupno samo za određene zemlje). Za prebacivanje između igraćih bodova i novca u vašoj valuti, dodirnite SALDO (Dostupno samo za određene zemlje).

Dodirnite Gumb za odabir vrijednosti novčića za stavljanje uloga i jednokratnu vrtnju rola.

Ukupni iznos dobitaka prikazuje se u polju DOBITAK, u igraćim bodovima ili u vašoj valuti (u novcu), ovisno o korisnikovom odabiru (Dostupno samo za određene zemlje). Za svaku dobitnu kombinaciju, iznos dobitka je iznos prikazan u isplatnoj tablici za tu dobitnu kombinaciju.

Za prebacivanje između igraćih bodova i novca u vašoj valuti, dodirnite SALDO (Dostupno samo za određene zemlje).

3. Posebni simboli i značajke

3.1. Bonus igra lavine simbola

Nakon svake vrtnje u bonus igri lavine simbola, isplaćuju se dobitne kombinacije i svi se dobitni simboli uklanjaju s igraće ploče.

Preostali simboli padaju na dno igraće ploče, a prazna mjesta s vrha ispunjavaju novi.

Lavine će se nastaviti sve dok se više ne pojavi nijedna dobitna kombinacija kao rezultat lavine. Broj lavina nije ograničen.

Svi dobitci dodaju se na saldo igrača nakon što se odigraju sve lavine glavne vrtnje.

3.2. Modifikatori Sugar Rush

Nasumično, tijekom bilo koje vrtnje modifikator Sugar Rush može dodati između 1 i 6 gumenih bombona stroju gumenih bombona.

3.3. Bonus igra Free Spins

Bonus simboli bilo gdje na rolama aktivirat će bonus igru Free Spins.

3 Bonus simbola = 10 Free Spins

4 Bonus simbola = 12 Free Spins

5 Bonus simbola = 15 Free Spins

6 Bonus simbola = 20 Free Spins

Za vrijeme bonus igre Free Spins, sustav za dobitke bit će isti kao u glavnoj igri, tj. 8 ili više istih simbola aktivirat će lavinu simbola.

Jawbreaker množitelj - do 3 Jawbreaker množitelja do vrijednosti x5 mogu se zaustaviti na rolama.

Za vrijeme bonus igre Free Spins, svi Jawbreaker množitelji sakupljaju se u Jawbreaker brojaču i zbrajaju zajedno.

Zatim se aktualni množitelj u brojaču primjenjuje na sve dobitke u Free Spins.

3.4. Dodatne vrtnje

Za vrijeme bonus igre Free Spins, svaka vrtnja s najmanje jednim množiteljem uklonit će jednu razinu s Jawbreaker brojača.

Dosegnite središte Jawbreaker brojača uklanjanjem 5 razina i dodijelit će vam se još 3 Free Spins.

3.5. Aktivacija bonusa Tresač koktela

Nakon svakog dobitka i svake lavine, nova gumena bombona bit će ispuštena u brojač.

Ako se tijekom jedne vrtnje dogodi 6 lavina, *Brojač će se napuniti i dodijeliti 8 Free Spins vrtnji.

Aktivator lavine gumenih bombona nije dostupan za vrijeme bonus značajke Free Spins.

3.6. Dodatni ulog Bonus Boost

Aktivirajte dodatni ulog Bonus Boost kako biste povećali svoju šansu aktiviranja bonusa Free Spins.

Dodatni ulog Bonus Boost dodat će 25 % cijeni svake vrtnje.

3.7. Bonus Buy

Bonus Buy košta 75 x ukupni ulog.

Bonus Buy obavezno će aktivirati bonus Free Spins.

4. Ostali gumbi u igri

4.1. Verzija za stolna računala

Raspoloživi su sljedeći gumbi:

Sounds button

Kliknite ovaj gumb za uključivanje/isključivanje zvuka u igri.

info_btn_d

Kliknite ovaj gumb za otvaranje kartice ISPLATE, gdje možete pregledati nekoliko prozora s podacima:

informacije o isplatama za dobitne kombinacije, u igraćim bodovima ili u vašoj valuti (u novcu). Za prebacivanje između igraćih bodova i novca u vašoj valuti, kliknite SALDO. (Dostupno samo za određene zemlje)

informacije o posebnim značajkama ili posebnim simbolima i njihovim isplatama ili posebnim nagradama,

osnovna pravila igre.

Za navigaciju između stranica/prozora kartice ISPLATE koristite lijevu i desnu strelicu na dnu zaslona.

PRAVILA

Na posljednjoj stranici kartice ISPLATE, kliknite ovaj gumb za pregledavanje detaljnih pravila igre u

history_btn_d

(samo ako igrate za novac) Ovaj se gumb nalazi u prozoru ISPLATE, prozoru za postavke ULOGA i prozoru AUTOMATSKA VRTNJA (dostupno samo u nekim područjima) Kliknite ga za prikaz prethodno odigranih rundi u zasebnom prozoru.

home_btn_m

Ovaj se gumb nalazi u prozoru ISPLATE, prozoru za postavke ULOGA i prozoru AUTOMATSKA VRTNJA (dostupno samo u nekim područjima) Kliknite ovaj gumb kako biste zatvorili igru i otvorili početnu stranicu web lokacije u istom prozoru preglednika.

Gumb za automatske vrtnje

(raspoloživ samo kada se role vrte) Kliknite ovaj gumb za ranije zaustavljanje rola.

Gumb za automatske vrtnje

(raspoloživ za vrijeme animacija prilikom osvajanja dobitka) Kliknite ovaj gumb za preskakanje prikazivanja tih animacija.

Autopin button

(dostupno samo u nekim područjima) Kliknite ovaj gumb za pokretanje Turbo režim rada. Turbo način igre ubrzava igranje, odnosno vrijeme vrtnje svodi se na minimum.

4.2. Verzija za mobitele

Raspoloživi su sljedeći gumbi:

Sounds button

Dodirnite ovaj gumb za uključivanje/isključivanje zvuka u igri.

info_btn_d

Dodirnite ovaj gumb za otvaranje kartice ISPLATE, gdje možete pregledati nekoliko prozora s podacima:

informacije o isplatama za dobitne kombinacije, u igračim bodovima ili u vašoj valuti (u novcu). Za prebacivanje između igračih bodova i novca u vašoj valuti, dodirnite SALDO. (Dostupno samo za određene zemlje)

informacije o posebnim značajkama ili posebnim simbolima i njihovim isplatama ili posebnim nagradama,

osnovna pravila igre.

Za navigaciju između stranica/prozora kartice ISPLATE koristite lijevu i desnu strelicu na dnu zaslona.

PRAVILA

Na posljednjoj stranici kartice ISPLATE, dodirnite ovaj gumb za pregledavanje detaljnih pravila igre u

history_btn_d

(samo ako igrate za novac) Ovaj se gumb nalazi u prozoru ISPLATE, prozoru za postavke ULOGA i prozoru AUTOMATSKA VRTNJA (dostupno samo u nekim područjima) Dodirnite ga za prikaz prethodno odigranih rundi u zasebnom prozoru.

home_btn_m

Ovaj se gumb nalazi u prozoru ISPLATE, prozoru za postavke ULOGA i prozoru AUTOMATSKA VRTNJA (dostupno samo u nekim područjima) Dodirnite ovaj gumb kako biste zatvorili igru i otvorili početnu stranicu web lokacije u istom prozoru preglednika.

Gumb za automatske vrtnje

(raspoloživ samo kada se role vrte) Dodirnite ovaj gumb za ranije zaustavljanje rola.

Gumb za automatske vrtnje

(raspoloživ za vrijeme animacija prilikom osvajanja dobitka) Dodirnite ovaj gumb za preskakanje prikazivanja tih animacija.

Autopin button

(dostupno samo u nekim područjima) Dodirnite ovaj gumb za pokretanje Turbo režim rada. Turbo način igre ubrzava igranje, odnosno vrijeme vrtnje svodi se na minimum.

5. Značajka automatske vrtnje

Postavka ograničenja gubitka omogućuje automatsko zaustavljanje auto-vrtnje kada iznos odabranog ograničenja kojem su dodani vaši skupni dobitci i oduzeti vaši skupni ulozi iznosi manje od 0.

5.1. Verzija za stolna računala

Kliknite gumb AUTOMATSKA VRTNJA Gumb za automatske vrtnje da bi se otvorio prozor s postavkama AUTOMATSKA VRTNJA gdje možete postaviti sljedeće:

Broj automatske vrtnje: kliknite + ili - za odabir broja automatske vrtnje koje želite odigrati.

Ograničenje gubitka: kliknite + ili - da biste odabrali vrijednost za ograničenje gubitka.

Zaustavi ako dobitak dosegne: kliknite + ili - da biste odabrali vrijednost maksimalnog dobitka.

Zaustavi ako se osvoji JACKPOT (samo za igre s progresivnim Jackpotovima): za omogućavanje ove postavke, označite okvir , a za onemogućavanje postavke, odznačite okvir.

Kliknite gumb AKTIVIRAJ Gumb za automatske vrtnje da biste zatvorili prozor s postavkama AUTOMATSKA VRTNJA i pokrenuli značajku automatske vrtnje s trenutačno odabranim ulogom i postavkama za automatsku vrtnju. Kliknite gumb ZATVORI Gumb za automatske vrtnje za zatvaranje prozora bez igranja automatske vrtnje.

Kliknite gumb ZAUSTAVI AUTOMATSKA VRTNJA Gumb za automatske vrtnje da biste u bilo kojem trenutku zaustavili značajku automatske vrtnje.

5.2. Verzija za mobitele

Dodirnite gumb AUTOMATSKA VRTNJA Gumb za automatske vrtnje da bi se otvorio prozor s postavkama AUTOMATSKA VRTNJA gdje možete postaviti sljedeće:

Broj automatske vrtnje: dodirnite + ili - za odabir broja automatske vrtnje koje želite odigrati.

Ograničenje gubitka: dodirnite + ili - da biste odabrali vrijednost za ograničenje gubitka.


Zaustavi ako dobitak dosegne: dodirnite + ili - da biste odabrali vrijednost maksimalnog dobitka.

Zaustavi ako se osvoji JACKPOT (samo za igre s progresivnim Jackpotovima): za omogućavanje ove postavke, označite okvir , a za onemogućavanje postavke, odznačite okvir.


Dodirnite gumb AKTIVIRAJ Gumb za automatske vrtnje da biste zatvorili prozor s postavkama AUTOMATSKA VRTNJA i pokrenuli značajku automatske vrtnje s trenutačno odabranim ulogom i postavkama za automatsku vrtnju. Dodirnite gumb ZATVORI Gumb za automatske vrtnje za zatvaranje prozora bez igranja automatske vrtnje.

Dodirnite gumb ZAUSTAVI AUTOMATSKA VRTNJA Gumb za automatske vrtnje da biste u bilo kojem trenutku zaustavili značajku automatske vrtnje. ljedeće:

- Broj automatske vrtnje: dodirnite + ili - za odabir broja automatske vrtnje koje želite odigrati.
- Ograničenje gubitka: dodirnite + ili - da biste odabrali vrijednost za ograničenje gubitka.
- Zaustavi ako dobitak dosegne: dodirnite + ili - da biste odabrali vrijednost maksimalnog dobitka.
- Zaustavi ako se osvoji JACKPOT (samo za igre s progresivnim Jackpotovima): za omogućavanje ove postavke, označite okvir , a za onemogućavanje postavke, odznačite okvir.

Dodirnite gumb AKTIVIRAJ  da biste zatvorili prozor s postavkama AUTOMATSKA VRTNJA i pokrenuli značajku automatske vrtnje s trenutačno odabranim ulogom i postavkama za

automatsku vrtnju. Dodirnite gumb ZATVORI  za zatvaranje prozora bez igranja automatske vrtnje.

Dodirnite gumb ZAUSTAVI AUTOMATSKA VRTNJA  da biste u bilo kojem trenutku zaustavili značajku automatske vrtnje.

SENATOR

Ordering materials

New Campain reserch and meeting brainstorming

Jumio Campain editing and proofreading, NL preparation.

GR collecting and update

Game research for RGS tournament.

Weekly Tournaments preparation (landing, banners, Mautic :NL, SMS, text creative, Agg/LDB preparation)

Quest preparation(landing, banners, Mautic :NL, SMS, text creative, Agg/LDB preparation)
Bonus preparatiton (BO+AGG)
Wiki page updates
Games placemant (Ljetne igre, Top Fazi)
New Spinday Monday promo setup
Google Calendar and client calednar update.

ARENA

VIP answering to e-mails & resolving bonus requests & birthday

Quest preparation

Bonus preparatiton (BO+AGG)

CMS updating