

Candy Palace - Christmas Edition Video Slot igra

[Uvod](#)

[Način Stavljanja Uloga](#)

[Opcija Uloži sve](#)

[Upravljanje Igrom](#)

[Pravila](#)

[Bonusi](#)

[Nagradne Vrtnje](#)

[Značajka Jackpot Cards](#)

[Prekid Igre](#)

[Odgovorno Igranje Igara na Sreću](#)

[Povrat Igraču](#)

Uvod

Candy Palace - Christmas Edition video slot igra je igra sa 6 koluta. Sastoji se od 11 simbola - pri čemu je 1 Scatter i 1 Množitelj. 8 ili više simbola jedne vrste na zaslonu čine dobitnu kombinaciju. Ovaj je slot kaskadna igra.

Način Stavljanja Uloga

- Ulažete tako da pritisnete gumb "Početak" ili bilo koji gumb uloga.
- Igrač putem gumba "Postavke" pristupa zaslonu na kojemu može otvoriti tablicu dobitka i stranicu za pomoć te upravljati:
 - - apoenima;
 - - iznosom uloga.

Ako igrač igra na stolnom ili prijenosnom računalu, gumbi uloga mogu se aktivirati i tipkama "C", "V", "B", "N" i "M". Pritiskom na tipku "C" stavlja se najmanji ulog, pritiskom na tipku "V" stavlja se sljedeći ulog i tako dalje.

Opcija Uloži sve

U slučaju dobitka, igrač dobiva mogućnost pristupa rundi Uloži sve pritiskanjem gumba "Uloži sve".

Opcija Uloži sve aktivira se kad je zaslon Uloži sve otvoren i kad se u sredini zaslona pojavi okrenuta karta koja treperi u crvenoj i crnoj boji. Oznaka "Preostalih Pokušaja" pokazuje broj pokušaja koje igrač ima u ovoj igri. Oznaka "Uloženi Iznos" pokazuje

iznos koji igrač želi udvostručiti u igri Uloži sve. Oznaka “Uložite sve za Dobitak” pokazuje iznos koji igrač može osvojiti ako pogodi boju karte. Dva su gumba koja se mogu odabrati: “Crveno” i “Crno”. Prilikom odabira gumba "Crno" ili "Crveno" karta se pomiče prema gore na zaslonu i čuva se kao povijest. Zadnjih pet karata iz igre igrača čuva se u odjeljku Povijest.

Ako je igrač pogodio boju karte, u sredini zaslona pojavljuje se nova okrenuta karta koja treperi u crvenoj i crnoj boji. Taj se postupak nastavlja sve dok igrač ne pogriješi. Redosljed karata nasumičan je i igrač ne može predvidjeti boju sljedeće karte na temelju prethodnih rezultata. Iznos iz polja “Uloženi Iznos” prikazuje se u polju “Dobitak”. Ako igrač želi prekinuti igru “Uloži sve”, treba aktivirati gumb “Prikupi”. Potom se zaslon zatvara te se iznos iz polja “Dobitak” prenosi u polje “Saldo”.

Ako igrač ne pogodi boju karte, igra Uloži sve završava, a igrač gubi iznos. Zaslon se potom zatvara. Iznos iz polja “Dobitak” je izgubljen i ne dodaje su u Saldo.

Maksimalni osvojeni iznos koji se može uložiti u rundu Uloži sve prikazan je u Tablici dobitka.

Broj pokušaja za Uloži sve unaprijed je određen i konfiguriran po igri. Najveći broj pokušaja može varirati između 1 i 5, ovisno o primijenjenim postavkama po igri.

Ako igrač upotrebljava stolno ili prijenosno računalo, "Crveno" i "Crno" gumbi također se mogu aktivirati pritiskom tipki tikovnice sa strelicama: "⇒" za "Crno" i "⇐" za "Crveno".










Upravljanje Igrom




Na zaslonu se pojavljuju sljedeća polja:

- “Saldo/Kredit” – nakon aktiviranja ovog polja igrač se prebacuje iz kredita na valutu koju je odabrao za igru. Isto vrijedi i za prebacivanje iz valute na kredit. Ovaj gumb može se aktivirati u svim fazama igre;
- “Dobitak” – ovo polje pokazuje ukupni iznos dobiven za jednu vrtnju koluta. Ako se tijekom prikaza animacije povećavanja iznosa aktivira gumb "Prikupi", animacija se zaustavlja i prikazuje se osvojeni iznos za tu vrtnju koluta;
- Polje dobitnih simbola – ovo polje nalazi se ispod koluta. Prikazuje broj dobitnih kombinacija za određeni simbol i iznos koji je igrač osvojio u tim kombinacijama.

Na zaslonu se pojavljuju sljedeći gumbi:

Gumb	Naziv	Opis
	Ulog	Kada se aktivira gumb "Ulog", postavlja se ulog. Ako je prije osvojen neki iznos, on se automatski dodaje saldu igrača.
	Zaust. Sve	Kad je gumb "Zaust. Sve" aktiviran, svi koluti prestaju se okretati te se taj gumb pretvara u gumb "Ulog" (ako nije osvojena dobitna kombinacija) ili u gumb "Prikupi" (ako je osvojena dobitna kombinacija). Kada se aktiviraju gumbi "Počni" i "Ulog", koluti se počinju vrtjeti, a gumbi "Ulog" pretvaraju se u gumbe "Zaust. Sve".
	Prikupi	Kad se aktivira gumb "Prikupi", zaustavlja se animacija koja pokazuje povećani dobitni iznos te se u polju "Dobitak" prikazuje cijeli dobiveni iznos, a gumb dobiva status "Ulog".
	Početak	Kad se aktivira gumb "Početak", koluti se počinju okretati. Igrač može držati gumb da aktivira funkciju turbo vrtnje, koja ubrzava okretanje koluta. Ako je prije osvojen neki iznos, umjesto gumba "Počni" pojavljuje se gumb "Pokupi".
	Pokupi Dobitak	Kada pritisnete gumb "Pokupi Dobitak", cijeli se osvojeni iznos prebacuje iz polja "Dobitak" u polje "Saldo".
	Uloži sve	Kada se aktivira, otvara zaslon Uloži sve.
	Postavke	Kada je aktivirano, igrač može odabrati vrijednost denominacije. Trenutačno odabrana vrijednost apoena prikazuje se ovdje.
	Kupite Bonus	Kada je gumb "Kupite Bonus" aktiviran, igraču je omogućena kupnja Besplatnih Vrtnji i/ili drugih značajki igre (ako one postoje u igri). Kada se ova radnja dovrši, koluti se počinju okretati i u isto vrijeme se gumb mijenja na "Aktivno". Gumb je neaktivan kada se koluti okreću, za vrijeme Besplatnih Vrtnji i možda neće biti dostupan u svim opcijama uloga.

	<p>Dvostruka Prilika</p>	<p>Kada je aktiviran gumb "Ulog", igrač ima dvostruko veću vjerojatnost da pokrene dvostruke Besplatne Vrtnje, a gumb se mijenja u "Aktivno". Gumb je neaktivan kada se koluti okreću, i za vrijeme Besplatnih Vrtnji i značajke "Kupite Bonus".</p>
	<p>Tablica dobitaka</p>	<p>Gumb "Tablica dobitaka" nalazi se u izborniku "Postavke". Kad se aktivira, ovaj gumb otvara pravila ove igre.</p>
	<p>Pomoć</p>	<p>"Pomoć" se nalazi u izborniku "Postavke". Nakon aktivacije taj gumb otvara datoteku za pomoć.</p>
	<p>Postavke Autom. igre</p>	<p>"Postavke Autom. igre" se nalazi u izborniku "Postavke". Ondje igrač može definirati Automatski način igre.</p>
	<p>Postavke igre</p>	<p>"Postavke igre" se nalazi u izborniku "Postavke". Ondje igrač može omogućiti/onemogućiti "Igranje lijevom rukom" (samo na mobilnim uređajima) i "Ambijentalnu glazbu".</p>
	<p>Postavke uloga</p>	<p>"Postavke uloga" nalaze se unutar izbornika "Postavke". Tamo igrač može odabrati iznos uloga, vrijednost apoena i broj linija (samo za igre s promjenjivim linijama).</p>
	<p>Povijest igara</p>	<p>Kad pritisnete ovu tipku, prikazuje se prozor s detaljnim informacijama o prethodnim igrama. Ondje igrač može provjeriti svoju povijest igara unatrag najviše 30 dana, vidjeti promjene stanja računa nakon svake transakcije te iznose uloga i dobitaka, vidjeti točno vrijeme svojih uloga kronološkim redoslijedom i vizualni prikaz ishoda svih uloga.</p>
	<p>Apoen</p>	<p>Pokazuje vrijednost jednog kredita. Odabirom bilo koje od mogućih opcija, igrač aktivira prikazanu vrijednost. Nakon aktivacije prikazuju se različite vrijednosti koje igrač može odabrati.</p>
	<p>Vrijednost uloga</p>	<p>Iznos koji se prikazuje na svakom gumbu "Vrijednost uloga" ukupni je iznos uloga. Nakon aktivacije prikazuju se različite vrijednosti koje igrač može odabrati.</p>

	Autom. igra	Kad je aktiviran gumb “Autom. igra”, igra prelazi u način igre Automatsko igranje.
	Zaust. Autom.	Kad je aktiviran gumb “Zaust. Autom.”, zaustavlja se način igre “Autom. igra”. Taj je gumb aktivan samo kad igrač igra u načinu igre Automatsko igranje.
	Brza Igra	Ovim gumbom podešava se brzina zaustavljanja kolutova. Igra podržava 3 različite razine brzine zaustavljanja.
	Kontrola zvuka	Nakon aktiviranja gumba zvuk igre se uključuje/isključuje, ovisno o prethodnom stanju.
	Glazba za ugođaj	Nakon aktivacije gumba, glazba za ugođaj se uključuje/isključuje, ovisno o prethodnom statusu.
	Kontrola veličine zaslona	Nakon aktiviranja gumba zaslone se proširuje ili smanjuje, ovisno o trenutnom stanju. Gumb je omogućen samo na računalima.
	Izbornik	Nakon klika na gumb "Izbornik" igrač otvara izbornik "Postavke".
	Zatvori	Nakon aktivacije ovaj gumb vraća igrača na glavni zaslon.
	Izlaz	Aktiviranjem ovog gumba igrač napušta igru. Gumb nije aktivan kad se kolote okreću, kada igrač pobijedi i ima mogućnost ulaganja, u načinu za ulaganje i tijekom besplatnih vrtnji i/ili drugih značajki igre (ako one postoje u igri). U slučaju dobitka, prilikom aktiviranja tog gumba osvojeni iznos dodaje se u saldo igrača te se igra zatvara. Igrač ne može dalje ulagati taj zadnji osvojeni iznos.

Na dnu zaslona igre igrač može vidjeti i broj igre i sat.

Sve vrijednosti iz gornje tablice služe samo kao primjer.

Ako igrač igra na stolnom ili prijenosnom računalu i pritisne razmaknicu na tipkovnici, može pokrenuti ili zaustaviti kolote, ovisno o trenutnom stanju igre. Može i zaustaviti animaciju povećanja dobitka ako je aktivna. Ako pritisne tipku "X", otvaraju se mogućnosti apoena. Igrač može pritisnuti tipke "C", "V", "B" i "N" na tipkovnici za odabir određene vrijednosti apoena. Tipkom "C" odabire apoen najmanje vrijednosti, tipkom "V" odabire sljedeći apoen po vrijednosti i tako dalje.

Tipkama "⇐" ili "⇒" može se aktivirati i gumb "Uloži sve". Ako pritisne tipku "Z" otvaraju se mogućnosti automatska igra (ako je omogućena). Igrač može pritisnuti tipke "C", "V", "B" i "N" na tipkovnici za odabir određene broj vrtnji. Igrač može izaći iz igre i pritiskanjem simbola ",", na tipkovnici. Kada je igrač na zaslonu Postavke igre, onemogućeni su tipkovni prečaci za ulog i apoene te za automatsku igru.

Pravila

- Isplate su prikazane u tablici dobitka.
- Scatter i Množitelj nagrade neovisne te se dodaju ukupnom iznosu isplate.
- Vrijednost Množitelja proizvoljna je i može biti između 2x i 100x.
- Ako dobijete 8 ili više simbola jedne vrste, imate dobitnu kombinaciju. Za svaki dobitak u kojem imate više od 12 simbola dobivate iznos za 12 simbola. Svi se dobici množe s ukupnim ulogom za igru.
- Samo najviše dobitne kombinacije se isplaćuju za svaki simbol.
- Nakon prikaza dobitnih kombinacija na zaslonu tijekom svih osnovnih igara ili besplatnih vrtnji, isplaćuju se sve nagrade i nestaju svi dobitni simboli. Prazna mjesta na kolutu popunjavaju se prema simbolima iznad njih. Isplaćuju se sve nove dobitne kombinacije. Značajka Propadajućih Kolutova traje sve dok se na zaslonu ne prestanu stvarati dobitne kombinacije.
- Simboli Scatter i Množitelj ostaju na zaslonu do kraja značajka Propadajućih Kolutova.
- Kvar poništava sve isplate i igre.
- Min./maks. ulog: Configurable per Operator

Bonusi

○ BESPLATNE VRTNJE

U slučaju dobitne kombinacije s 4 ili više simbola Scatter igrač ima mogućnost igrati 12 Besplatnih Vrtnji.

Koluti se počinju automatski okretati i okreću se sve dok sve Besplatne Vrtnje ne završe.

Besplatne Vrtnje nije moguće zaustaviti.

Ako se za vrijeme Besplatnih Vrtnji pojave još 3 ili više simbola Scatter, preostalim će se vrtnjama dodati 6 novih vrtnji.

Nakon završetka svih Besplatnih Vrtnji igrač može s ukupnim dobitkom u igri Besplatne Vrtnje zaigrati igru "Uloži sve" (ako je iznos manji ili jednak iznosu

na zaslonu tablice dobitka).

Tijekom Besplatnih Vrtnji, koristi se zamjenski komplet kolutova.

- KUPNJA BESPLATNIH VRTNJI

U Kupnji Besplatnih Vrtnji igrač može kupiti 12 Besplatnih Vrtnji. Značajka košta 80x ukupni ulog u igri.

Značajka možda neće biti dostupna u svim opcijama uloga.

- DVOSTRUKA PRILIKA

U Dvostrukoj Prilici igrač ima dvostruko više vjerojatnosti da pokrene Besplatne Vrtnje. Cijena je 25% ukupnog uloga za igru.

U Dvostrukoj Prilici pojavljuje se drugi komplet koluta.

Nagradne Vrtnje

- Za vrijeme osnovne igre, igrač će besplatno dobiti određeni broj nagradnih vrtnji od operatera (pritiskom na gumb za ulog ništa se neće oduzeti s računa igrača).
- Vrijednost uloga i broj linija u Nagradnim Vrtnjama unaprijed su određeni i igrač ih ne može mijenjati.
- Za vrijeme Nagradne Vrtnje ne može se aktivirati značajka Jackpot Cards i nema doprinosa razinama igre.

Značajka Jackpot Cards

Igra Jackpot Cards značajka je koja nasumično postaje dostupna za vrijeme bilo koje igre u kojoj ona postoji.

Jackpot Cards je značajka igre na četiri razine. Svaka razina ilustrirana je određenom bojom igraće karte:

- TREF - 1. razina (najniža razina);
- KARO - 2. razina;
- HERC - 3. razina;
- PIK - 4. i najviša razina.

Svaki iznos i valuta razine Jackpot Cards prikazana je na desnoj strani simbola odgovarajuće boje igraće karte.

Doprinosi svim razinama izračunavaju se na temelju postotka uloga igrača. Od uloga igrača ne oduzima se nikakav iznos.

- **AKTIVIRANJE**

Značajka Jackpot Cards može se proizvoljno pokrenuti nakon završetka jedne igre, a svi dobici koji nastanu u njemu, ako do njih dođe, prikupljaju se. Kada se aktivira igra Jackpot Cards, igrač će sigurno osvojiti jednu od razina značajke. Igra Jackpot Cards odvija se uz osnovnu igru i ne prekida je. Automatsko igranje automatski se obustavlja kada se pokrene krug igre Jackpot Cards. Kada završi, igra koja se igrala prije pokretanja značajke Jackpot Cards ponovno se pokreće.

- **PRAVILA I KONTROLE**

Nakon aktiviranja, igrač će biti prebačen na značajku igre Jackpot Cards s prikazanim poljem 12 licem prema dolje okrenutih karata. Igrač bira karte dodirivanjem zaslona dok ne otkrije 3 jednaka simbola boje karte. Dodijeljena razina igre Jackpot Cards odgovara otkrivenoj boji. Osvojeni iznos odgovara prikupljenom iznosu u trenutku otkrivanja posljednjeg istog simbola. Za završetak igre Jackpot Cards igrač može pritisnuti gumb "Prikupi" i tako dodati dobitke iz značajke igre ukupnom saldu. Iznos osvojen u krugu igre Jackpot Cards ne može se prenijeti u krug ulaganja. Igrači imaju nasumičnu mogućnost da osvoje bilo koju razinu značajke kvalifikacijskim ulogom, svaki put kad otvore Jackpot Cards. Kvalificirane oklade: Configurable per Operator

- **SPORA INTERNETSKA VEZA I PREKID VEZE**

Spora internetska veza može prouzročiti kašnjenje i prikaz zastarjelih vrijednosti nagrade. Značajka Jackpot Cards podržava vraćanje u slučaju prekida veze.

- **DOBITNICI**

Ako bude dodijeljen bilo koji dobitak u značajki Jackpot Cards, svi igrači koji igraju značajku Jackpot Cards dobit će obavijest o tome na zaslonu.

Prekid Igre

- **Oporavak Igre**

Ako se igra prekine zbog gubitka veze, sljedeći put kad igrač pristupi igri nezavršena igra automatski se nastavlja u stanju u kojem je prekinuta u trenutku neposredno prije prekida.

- Otkazivanje

Ako je igra otkazana neovisno o volji igrača, smatra se da je trenutak otkazivanja kraj igre. Sav prikupljeni iznos automatski se vraća igraču.

Odgovorno Igranje Igara na Sreću

- Kako koristiti značajku automatskog igranja

Kada pritisnete gumb za automatsko igranje, igra će za ograničeni broj vrtnji ući u automatski način rada. Tijekom automatskog igranja, preostali broj vrtnji će se odbrojavati u sklopu gumba za zaustavljanje automatskog igranja, a kada dosegne nulu, značajka automatskog igranja automatski će se deaktivirati. Igrač u bilo kojem trenutku može deaktivirati značajku automatskog igranja pomoću gumba za zaustavljanje automatskog igranja.

Povrat igraču

Maksimalni povrat igraču u ovoj igri je 96.45%.

Candy Palace - Christmas Edition v: 1.0.0.r