

Brides of Dracula Hold & Win™

Pravila igre (2.7 - 21/07/2021)

1. Pregled igre

Cilj je osvojiti dobitnu kombinaciju na dobitnoj liniji na svim rolama.

Podaci o igri:

Tip	Automati
Broj rola	5
Broj redaka	3 za vrijeme običnih vrtnji 3 do 6 – za vrijeme Brides of Dracula Respins
Broj linija	25 (ne može se mijenjati)
Broj novčića koji se može uložiti	25 (ne može se mijenjati)
Progresivni jackpot	Ne
Značajka udvostručavanja	Ne
Značajka automatskih vrtnji	Da
Wild simboli	Da
Množitelji	Da
Scatter simboli	Da
Bonus igra	Da (Brides of Dracula Respins)
Free spins	Ne
Izravni dobitak	Ne
Povrat igraču (RTP)	95.50%

Igra će se isključiti ako na njoj nema nikakve aktivnosti određeni broj uzastopnih minuta (broj minuta ovisi o regiji, odnosno nadležnosti). Značajka oporavka igre spremić će vaše napredovanje, tako da ćete moći nastaviti od mjesta na kojem ste stali kada se igra sljedeći puta učita.

U slučaju tehničkih poteškoća koje dovedu do izgubljene veze s igračim poslužiteljem, igra koju ste igrali automatski se sprema i učitat će se kada se sljedeći puta uspostavi veza s igračim poslužiteljem. Nakon pada veze, nećete se moći ponovno povezati s igračim poslužiteljem sljedećih 30 sekundi.

Napomena: U slučaju kvara poništavaju se sve isplate i igre. Ulozi koji još nisu prihvaćeni poništavaju se, a oni koji nisu isplaćeni vraćaju se.

2. Kako igrati



Napomena: Ako nemate dovoljno sredstava za igru, ulog se može postaviti na najmanji mogući iznos putem dijaloškog okvira koji vas o tome obavještava.

Sve isplate su za linijske kombinacije slijeva nadesno. Dobici na različitim linijama zbrajaju se zajedno. Isplaćuje se samo najveća dobitna kombinacija na svakoj liniji.


Na info traci možete pregledati trenutačni ULOG, svoj SALDO i trenutačni DOBITAK u vašoj valuti ili igračim bodovima, ovisno o korisnikovom odabiru (Dostupno samo za određene zemlje). Za prebacivanje između novca u vašoj valuti i igračih bodova, kliknite SALDO (Dostupno samo za određene zemlje).

2.1. Verzija za stolna računala

Za igranje pratite sljedeće korake:

1. Na glavnom zaslonu kliknite , a zatim upotrijebite gumbе + i - za odabir vrijednosti novčića. Kliknite  za spremanje postavki i povratak na glavni zaslon.

Napomena: Ukupni ULOG prikazuje se u igračim bodovima ili u vašoj valuti, ovisno o korisnikovom odabiru (Dostupno samo za određene zemlje). Za prebacivanje između igračih bodova i novca u vašoj valuti, kliknite SALDO (Dostupno samo za određene zemlje).

2. Kliknite  za stavljanje uloga i jednokratnu vrtnju rola.

Ukupni iznos dobitaka prikazuje se u polju DOBITAK, u igračim bodovima ili u vašoj valuti (u novcu), ovisno o korisnikovom odabiru (Dostupno samo za određene zemlje). Za svaku dobitnu kombinaciju, iznos dobitka je iznos prikazan u isplatnoj tablici za tu dobitnu kombinaciju.


Za prebacivanje između igračih bodova i novca u vašoj valuti, kliknite SALDO (Dostupno samo za određene zemlje).

2.2. Verzija za mobitele

Za igranje pratite sljedeće korake:

1. Na glavnom zaslonu dodirnite , a zatim upotrijebite gumbе + i - za odabir vrijednosti novčića. Dodirnite  za spremanje postavki i povratak na glavni zaslon.

Napomena: Ukupni ULOG prikazuje se u igračim bodovima ili u vašoj valuti, ovisno o korisnikovom odabiru (Dostupno samo za određene zemlje). Za prebacivanje između igračih bodova i novca u vašoj valuti, dodirnite SALDO (Dostupno samo za određene zemlje).

2. Dodirnite  za stavljanje uloga i jednokratnu vrtnju rola.

Ukupni iznos dobitaka prikazuje se u polju DOBITAK, u igračim bodovima ili u vašoj valuti (u novcu), ovisno o korisnikovom odabiru (Dostupno samo za određene zemlje). Za svaku dobitnu kombinaciju, iznos dobitka je iznos prikazan u isplatnoj tablici za tu dobitnu kombinaciju.

Za prebacivanje između igračih bodova i novca u vašoj valuti, dodirnite SALDO (Dostupno samo za određene zemlje).

3. Posebni simboli i značajke

3.1. Wild simbol

Wild simbol može zamijeniti bilo koji drugi simbol osim **Scatter** simbola u svrhu formiranja dobitnih kombinacija.

3.2. Scatter simboli

5 ili više **Scatter** simbola na rolama aktivirat će bonus igru **Brides of Dracula Respins**.

3.3. Brides of Dracula Respins

5 ili više **Scatter** simbola na rolama aktivirat će bonus igru **Brides of Dracula Respins**.

3 vrtnje **Brides of Dracula Respins** bit će dodijeljeno, a svi **Scatter** simboli koji se na rolama zaustave za vrijeme **Brides of Dracula Respins** fiksirat će se na rolama i resetirati ponovne vrtnje (Respins).

Bonus igra **Brides of Dracula Respins** završava kada se sve ponovne vrtnje odigraju ili kada sve raspoložive pozicije ispune **Scatter** simboli.

Napomena: Vrijednosti na **Scatterima** prikazane su u odabranoj valuti/novčićima

3.4. Reel Boosters

Za vrijeme bonus igre **Brides of Dracula Respins**, različiti se **dragulji** mogu zaustaviti na rolama.

3 **dragulja** iste vrste aktivirat će povećane vrijednosti.

Reels Boosted

Prikupljanjem 3 **plava dragulja** otključat ćete dodatni redak. Maksimalnu broj redaka koje možete otključati je 3.

Values Boosted

Prikupljanjem 3 **zelena dragulja** povećat će sve već zaustavljene vrijednosti na sljedeću moguću vrijednost (npr. 0,25 > 0,50 > 0,75 itd.)

Cash Boosters mogu se prikupljati samo do 3 puta u rundi ponovne vrtnje. Nakon toga se više neće dodjeljivati Cash Boosters.

Spins+ Boosted

Prikupljanjem 3 **crvena dragulja** dodijelit će dodatna ponovna vrtnja (Respin) za ostatak runde, a svaki put kada se brojač vrati na početnu vrijednost, bit će s povećanim brojem vrtnji.

Multiplier Boosted

Prikupljanjem 3 **ljubičasta dragulja** povećat će se razina množitelja. Prva 3 **ljubičasta dragulja** dodijelit će 2 x množitelj, sljedeća 3 dodijelit će 5 x množitelj, a konačna 3 dodijelit će 10 x množitelj. Nakon osvajanja 10 x množitelja, više ne možete osvojiti nijedan **ljubičasti dragulj**.

Moguće vrijednosti za vrijeme ponovnih vrtnji Respins su kako slijedi (u umnošcima uloga): x 1, x 2, x 3, x 4, x 5, x 10, x 15, x 20, x 25, x 50, x 100, x 250, x 500, x 750 i x 1000 .

Ako se bilo koji **Scatter** zaustavi na rolama ili se poveća do maksimalnog iznosa (x 1000 puta ukupan ulog), dalje neće biti nikakvih povećanja.

Svaki množitelj osvojen za vrijeme Respinsa dodijelit će se konačnom osvojenom iznosu na kraju runde.

3.5. Pick a letter

U svakoj se vrtnji može aktivirati modifikator.

Odaberite 1 od 3 slova, koja su odabrana između 3 moguća rezultata, i otkrit će se sljedeće:

- **Win Spin** – Tajni se simboli dodaju na role kako bi jamčili dobitak. Oni će se pretvoriti u isti nasumični simbol (osim Scatter simbola).
- **Bonus Add** – **Scatter** simboli dodaju se na sve role, za povećanu šansu aktiviranja bonus igre **Brides of Dracula Respins**. **Bonus Add** ne jamči aktiviranje bonusa Respins.

- **Wild Desire – Naslagani Wild simboli** stvorit će se na rolama. Mogu se pojaviti 2 do 5 naslaganih Wild simbola.

Napomena: tipke za primjenu Povijesti.

respins_left,respins_used= Vrtnji

respins_symbols= Brides of Dracula Respins

initial_screen= Početni simboli

result_screen= Zaslona rezultata

WILD_DESIRE,MODIFIER_STACKED_WILDS,Stacks= Wild Desire

hold&win_winnings= Pobjeda HOLD&WIN

game_multiplier= MNOŽITELJ

scatter_values= Scatter

WIN_SPIN,MODIFIER_WIN_SPIN= Win Spin

REEL_BOOST_TRIGGERED= Reels Boosted

MULTIPLIER_BOOST_TRIGGERED= Multiplier Boosted

CASH_BOOST_TRIGGERED= Values Boosted

LIFE_BOOST_TRIGGERED= Spins Boosted

cash_boosters= Values+ prikupljeno

multipliers_boosters= Multiplier+ prikupljeno

extra_reels= Reels+ prikupljeno







extra_life_boosters= Spins+ prikupljeno

4. Ostali gumbi u igri

4.1. Verzija za stolna računala


Raspoloživi su sljedeći gumbi:









	<p>Kliknite ovaj gumb za otvaranje kartice ISPLATE, gdje možete pregledati nekoliko prozora s podacima:</p> <ul style="list-style-type: none"> • informacije o isplatama za dobitne kombinacije, u igraćim bodovima ili u vašoj valuti (u novcu). Za prebacivanje između igraćih bodova i novca u vašoj valuti, kliknite SALDO. (Dostupno samo za određene zemlje) • informacije o posebnim značajkama ili posebnim simbolima i njihovim isplatama ili posebnim nagradama, • linije u igri i osnovna pravila igre. <p>Za navigaciju između stranica/prozora kartice ISPLATE koristite lijevu i desnu strelicu na dnu zaslona.</p>
<p>PRAVILA</p>	<p>Na posljednjoj stranici kartice ISPLATE, kliknite ovaj gumb za pregledavanje detaljnih pravila igre u</p>
	<p>(samo ako igrate za novac) Ovaj se gumb nalazi u prozoru ISPLATE, prozoru za postavke ULOGA i prozoru AUTOMATSKA VRTNJA (dostupno samo u nekim područjima) Kliknite ga za prikaz prethodno odigranih rundi.</p>
	<p>Ovaj se gumb nalazi u prozoru ISPLATE, prozoru za postavke ULOGA i prozoru AUTOMATSKA VRTNJA (dostupno samo u nekim područjima) Kliknite ovaj gumb kako biste zatvorili igru i otvorili početnu stranicu web lokacije u istom prozoru preglednika.</p>
	<p>(raspoloživ samo kada se role vrte)(dostupno samo u nekim područjima) Kliknite ovaj gumb za ranije zaustavljanje rola.</p>
	<p>(raspoloživ za vrijeme animacija prilikom osvajanja dobitka) Kliknite ovaj gumb za preskakanje prikazivanja tih animacija.</p>
	<p>(dostupno samo u nekim područjima) Kliknite ovaj gumb za pokretanje Turbo načina igre. Turbo način igre ubrzava igranje, odnosno vrijeme vrtnje svodi se na minimum.</p>

4.2. Verzija za mobitele

Raspoloživi su sljedeći gumbi:

	<p>Dodirnite ovaj gumb za uključivanje/isključivanje zvuka u igri.</p>
---	--

	<p>Dodirnite ovaj gumb za otvaranje kartice ISPLATE, gdje možete pregledati nekoliko prozora s podacima:</p> <ul style="list-style-type: none"> • informacije o isplatama za dobitne kombinacije, u igraćim bodovima ili u vašoj valuti (u novcu). Za prebacivanje između igraćih bodova i novca u vašoj valuti, dodirnite SALDO. (Dostupno samo za određene zemlje) • informacije o posebnim značajkama ili posebnim simbolima i njihovim isplatama ili posebnim nagradama, • linije u igri i osnovna pravila igre. <p>Za navigaciju između stranica/prozora kartice ISPLATE koristite lijevu i desnu strelicu na dnu zaslona.</p>
<p>PRAVILA</p>	<p>Na posljednjoj stranici kartice ISPLATE, dodirnite ovaj gumb za pregledavanje detaljnih pravila igre u</p>
	<p>(samo ako igrate za novac) Ovaj se gumb nalazi u prozoru ISPLATE, prozoru za postavke ULOGA i prozoru AUTOMATSKA VRTNJA (dostupno samo u nekim područjima) Dodirnite ga za prikaz prethodno odigranih rundi.</p>
	<p>Ovaj se gumb nalazi u prozoru ISPLATE, prozoru za postavke ULOGA i prozoru AUTOMATSKA VRTNJA (dostupno samo u nekim područjima) Dodirnite ovaj gumb kako biste zatvorili igru i otvorili početnu stranicu web lokacije u istom prozoru preglednika.</p>
	<p>(raspoloživ samo kada se role vrte)(dostupno samo u nekim područjima) Dodirnite ovaj gumb za ranije zaustavljanje rola.</p>
	<p>(raspoloživ za vrijeme animacija prilikom osvajanja dobitka) Dodirnite ovaj gumb za preskakanje prikazivanja tih animacija.</p>
	<p>(dostupno samo u nekim područjima) Dodirnite ovaj gumb za pokretanje Turbo načina igre. Turbo način igre ubrzava igranje, odnosno vrijeme vrtnje svodi se na minimum.</p>



5. Značajka automatske vrtnje


Postavka ograničenja gubitka omogućuje automatsko zaustavljanje auto-vrtnje kada iznos odabranog ograničenja kojem su dodani vaši skupni dobitci i oduzeti vaši skupni ulozi iznosi manje od 0.

5.1. Verzija za stolna računala

Kliknite gumb **AUTOMATSKA VRTNJA**  da bi se otvorio prozor s postavkama AUTOMATSKA VRTNJA gdje možete postaviti sljedeće:

- **Broj automatske vrtnje:** kliknite + ili - za odabir broja automatske vrtnje koje želite odigrati.
- **Ograničenje gubitka:** kliknite + ili - da biste odabrali vrijednost za ograničenje gubitka.
- **Zaustavi ako dobitak dosegne:** kliknite + ili - da biste odabrali vrijednost maksimalnog dobitka.
- **Zaustavi ako se osvoji JACKPOT** (samo za igre s progresivnim Jackpotovima): za omogućavanje ove postavke, označite okvir, a za onemogućavanje postavke, odznačite okvir.


Kliknite gumb **AKTIVIRAJ**  da biste zatvorili prozor s postavkama AUTOMATSKA VRTNJA i pokrenuli značajku automatske vrtnje s trenutno odabranim ulogom i postavkama za automatsku vrtnju. Kliknite gumb **ZATVORI**  za zatvaranje prozora bez igranja automatske vrtnje.


Kliknite gumb **ZAUSTAVI AUTOMATSKA VRTNJA**  da biste u bilo kojem trenutku zaustavili značajku automatske vrtnje.

5.2. Verzija za mobitele

Dodirnite gumb **AUTOMATSKA VRTNJA**  da bi se otvorio prozor s postavkama AUTOMATSKA VRTNJA gdje možete postaviti sljedeće:

- **Broj automatske vrtnje:** dodirnite + ili - za odabir broja automatske vrtnje koje želite odigrati.
- **Ograničenje gubitka:** dodirnite + ili - da biste odabrali vrijednost za ograničenje gubitka.
- **Zaustavi ako dobitak dosegne:** dodirnite + ili - da biste odabrali vrijednost maksimalnog dobitka.
- **Zaustavi ako se osvoji JACKPOT** (samo za igre s progresivnim Jackpotovima): za omogućavanje ove postavke, označite okvir, a za onemogućavanje postavke, odznačite okvir.

Dodirnite gumb **AKTIVIRAJ**  da biste zatvorili prozor s postavkama AUTOMATSKA VRTNJA i pokrenuli značajku automatske vrtnje s trenutačno odabranim ulogom i

postavkama za automatsku vrtnju. Dodirnite gumb **ZATVORI**  za zatvaranje prozora bez igranja automatske vrtnje.

Dodirnite gumb **ZAUSTAVI AUTOMATSKA VRTNJA**  da biste u bilo kojem trenutku zaustavili značajku automatske vrtnje.